




ISTITUTO COMPRESIVO DON MILANI PRATO	INFORMATIVA ALLE FAMIGLIE LA PREVENZIONE DEL RISCHIO COVID-19	Pag 1 di 6
---	--	------------


INFORMATIVA ALLE FAMIGLIE LA PREVENZIONE DEL RISCHIO COVID-19

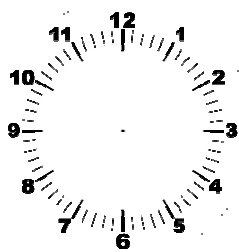
Il Coronavirus (Covid-19) è un virus respiratorio che si diffonde, prevalentemente, attraverso:

- Saliva, tossendo o starnutando
- Contatti diretti personali
- Le mani, ad esempio toccando con le mani contaminate (non lavate) bocca, naso e occhi.

Al fine di garantire la riduzione del rischio di contagio, all'interno dell'Istituto Scolastico si applicano le seguenti procedure:

	<p>Per lo spostamento dal proprio domicilio alla scuola e viceversa, in caso di utilizzo dei mezzi pubblici è fatto obbligo di usare la mascherina ed è raccomandata la pulizia/sanificazione delle mani prima e dopo l'utilizzo degli stessi.</p>
	<p>In caso di contatto stretto con persone risultate positive al Covid-19 nei precedenti 14 giorni, l'allievo non dovrà recarsi a scuola. L'allievo dovrà rimanere presso il proprio domicilio in attesa delle disposizioni impartite dall'Autorità sanitaria.</p>
	<p>In presenza di febbre o altri sintomi influenzali, suggestivi di COVID-19 è fatto divieto di recarsi a scuola ed è obbligatorio rimanere al proprio domicilio. In particolare, gli allievi dovranno rimanere a casa in caso di temperatura superiore a 37,5°C nel giorno stesso e nei 3 giorni precedenti.</p> <p>In caso di febbre, l'allievo non dovrà essere accompagnato al pronto soccorso, ma dovrà essere contattato il proprio medico o l'autorità sanitaria e attenersi alle disposizioni impartite.</p> <p><u>Non verrà effettuata la misurazione della temperatura all'ingresso; il rispetto della suddetta prescrizione è rimandato alla responsabilità genitoriale. Si consiglia, in ogni caso, di effettuare una rilevazione della temperatura a campione all'ingresso del plesso.</u></p>

	Q. & S. – Qualità & Sicurezza S.r.l.	S.O. Via Valentini, 7 – 59100 Prato (PO)		
		Tel	0574- 965334	
		e-mail	info@qes.toscana.it	PEC qessrl@pec.qes.toscana.it



Gli orari di entrata e uscita sono scaglionati, in modo da non creare assembramenti. Si raccomanda la massima puntualità.
In attesa all'esterno della scuola, le persone presenti dovranno mantenere una distanza interpersonale di almeno 1 metro l'uno dall'altro e non dovranno creare assembramenti.
A conclusione della giornata scolastica, i genitori dovranno attendere i bambini all'esterno. **Si raccomanda di sostare il minor tempo possibile nelle pertinenze dalla scuola.**



Tutti i bambini al di sopra il 6 anni di età dovranno accedere alla scuola muniti di mascherina di protezione delle vie respiratorie di proprietà.
I bambini al di sopra dei 6 anni di età dovranno indossare la mascherina anche durante lo svolgimento delle didattiche in ambiente chiuso e in tutti i casi in cui non sia possibile garantire la distanza interpersonale di almeno 1 metro.
Sono esclusi dall'obbligo di utilizzo della mascherina gli allievi diversamente abili, con forme di disabilità non compatibili con l'uso della mascherina.



Per il servizio di pre-scuola e post-scuola le famiglie dovranno seguire le indicazioni fornite dal Comune che eroga il servizio



Il servizio mensa, per ciascun plesso, è garantito mediante l'utilizzo del refettorio e/o mensa nell'aula ed è stato predisposto in modo da assicurare il distanziamento di almeno 1 mt fra gli alunni (come previsto dalle linee guida e circolari CTS)



Non è consentito portare a scuola giochi o altro materiale da scambiare (es. figurine, etc) per l'impossibilità di garantirne l'igienizzazione.

Ogni allievo dovrà accedere a scuola munito del materiale necessario per lo svolgimento dell'attività didattica:

- Astuccio con penne, pennarelli, matite, lapis, etc.
- Libri e quaderni
- Merenda
- Bottiglia d'acqua / Borraccia personale
- Etc.

Non sarà consentito il prestito di materiale da parte degli altri alunni per l'impossibilità di garantirne l'igienizzazione.



Se possibile, il ricevimento dei genitori da parte dei docenti avverrà in modalità telematica.

Nel caso di svolgimento del ricevimento in presenza, questo dovrà avvenire previo appuntamento.

Docenti e genitori dovranno indossare la mascherina durante tutta la durata del colloquio e mantenere una distanza interpersonale di almeno 1 metro.

NOTA 1 - COMPORTAMENTI DA SEGUIRE



NOTA 2 – INDICAZIONI LAVAGGIO MANI

Lavare frequentemente le mani è importante, soprattutto quando trascorri molto tempo fuori casa, in luoghi pubblici. Il lavaggio delle mani è particolarmente importante in alcune situazioni, ad esempio:

PRIMA DI

- mangiare
- maneggiare o consumare alimenti
- somministrare farmaci
- medicare o toccare una ferita
- applicare o rimuovere le lenti a contatto
- usare il bagno
- cambiare un pannolino
- toccare un ammalato

DOPO

- aver tossito, starnuto o soffiato il naso
- essere stati a stretto contatto con persone ammalate
- essere stati a contatto con animali
- aver usato il bagno
- aver cambiato un pannolino
- aver toccato cibo crudo, in particolare carne, pesce, pollame e uova
- aver maneggiato spazzatura
- aver usato un telefono pubblico, maneggiato soldi, ecc.
- aver usato un mezzo di trasporto (bus, taxi, auto, ecc.)
- aver soggiornato in luoghi molto affollati, come palestre, sale da aspetto di ferrovie, aeroporti, cinema, ecc.

Il lavaggio delle mani ha lo scopo di garantire un'adeguata pulizia e igiene delle mani attraverso una azione meccanica.

Per l'igiene delle mani è sufficiente il comune sapone. In assenza di acqua si può ricorrere ai cosiddetti igienizzanti per le mani (hand sanitizers), a base alcolica. Si ricorda che una corretta igiene delle mani richiede che si dedichi a questa operazione non meno di 40-60 secondi se si è optato per il lavaggio con acqua e sapone e non meno di 30-40 secondi se invece si è optato per l'uso di igienizzanti a base alcolica. Questi prodotti vanno usati quando le mani sono asciutte, altrimenti non sono efficaci. Se si usano frequentemente possono provocare secchezza della cute.

In commercio esistono presidi medico-chirurgici e biocidi autorizzati con azione battericida, ma bisogna fare attenzione a non abusarne. L'uso prolungato potrebbe favorire nei batteri lo sviluppo di resistenze nei confronti di questi prodotti, aumentando il rischio di infezioni.



Ministero della Salute

Direzione generale della comunicazione e dei rapporti europei e internazionali
Ufficio 2

stampa

Centro Stampa Ministero della Salute

Finito di stampare nel mese di gennaio 2020

www.salute.gov.it



Previene
le infezioni
con il corretto
lavaggio
delle mani

con acqua
e sapone
occorrono
60 secondi



- 1 Bagna bene le mani con l'acqua
- 2 Applica una quantità di sapone sufficiente per coprire tutta la superficie delle mani
- 3 Friziona bene le mani palmo contro palmo
- 4 Friziona il palmo sinistro sopra il dorso destro intrecciando le dita tra loro e viceversa
- 5 Friziona il dorso delle dita contro il palmo opposto tenendo le dita strette tra loro
- 6 Friziona le mani palmo contro palmo avanti e indietro intrecciando le dita della mano destra incrociate con quelle della sinistra
- 7 Friziona il pollice destro mantenendolo stretto nel palmo della mano sinistra e viceversa
- 8 Friziona ruotando avanti e indietro le dita della mano destra strette tra loro nel palmo della mano sinistra e viceversa
- 9 Friziona il polso ruotando avanti e indietro le dita della mano destra strette tra loro sul polso sinistro e ripeti per il polso destro
- 10 Sciacqua accuratamente le mani con l'acqua
- 11 Asciuga accuratamente le mani con una salvietta monouso
- 12 Usa la salvietta monouso per chiudere il rubinetto

- 1 Versa nel palmo della mano una quantità di soluzione sufficiente per coprire tutta la superficie delle mani
- 2 Friziona le mani palmo contro palmo
- 3 Friziona il palmo sinistro sopra il dorso destro intrecciando le dita tra loro e viceversa
- 4 Friziona bene palmo contro palmo
- 5 Friziona bene i dorsi delle mani con le dita
- 6 Friziona il pollice destro mantenendolo stretto nel palmo della mano sinistra e viceversa
- 7 Friziona ruotando avanti e indietro le dita della mano destra strette tra loro nel palmo della mano sinistra e viceversa
- 8 Friziona il polso ruotando avanti e indietro le dita della mano destra strette tra loro sul polso sinistro e ripeti per il polso destro
- 9 Una volta asciutte le tue mani sono pulite

con la soluzione
alcolica

occorrono
30 secondi



NOTA 3 – COME INDOSSARE LA MASCHERINA CHIRURGICA

01



Prima di indossare la mascherina, lavare le mani con acqua e sapone o con una soluzione alcolica.

02



Indossare la mascherina coprendo naso e bocca e assicurandosi che aderisca bene al volto.

03



Evitare di toccare la mascherina mentre la si indossa. Se viene toccata, lavarsi le mani.

04



Quando la mascherina diventa umida (circa dopo qualche ora) sostituirla con una nuova e non riutilizzarla – le mascherine chirurgiche sono monouso!

05



Togliere la mascherina prendendola dall'elastico e non toccare la parte anteriore, che potrebbe essere contaminata.

06



Gettare la mascherina usata in un sacchetto. Chiudere il sacchetto e smaltirlo come rifiuto indifferenziato.